



**TOSHKENT VILOYATI
STATISTIKA BOSHQARMASI**

**TOSHKENT VILOYATIDA
XIZMATLAR SOHASINING
RIVOJLANISHI**

**2022- YILNING
YANVAR-AVGUST
OYLARIDA**



TOSHKENT VILOYATI STATISTIKA BOSHQARMASI

Dastlabki ma'lumotlar 2022- yil yanvar-avgust oylarida

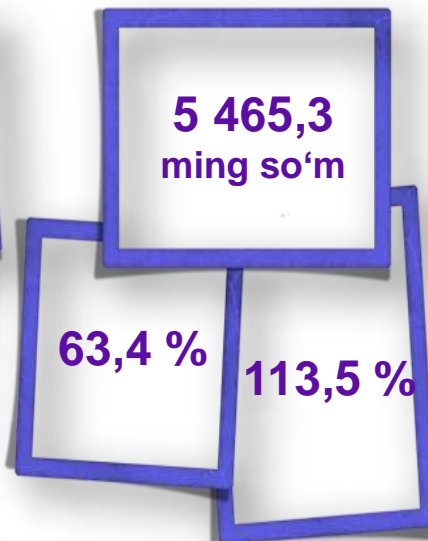
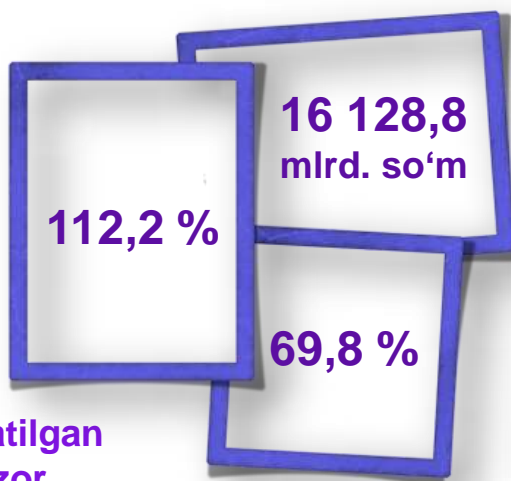
Xizmatlar sohasining rivojlanish darajasi jamiyat farovonligini aks ettiruvchi ko'rsatkichlardan biri hisoblanadi. Resurslar sarfini tejoyvchi samarali innovatsion iqtisodiyotni barpo etish jarayonida xizmatlar sohasi alohida o'rin tutadi, chunki u, tovar ishlab chiqarish bilan taqqoslaganda, materiallar sarfini kamligiga, xarajatlarni tez qoplanishi va yuqori daromadlilikka ega.



Xizmatlar sohasining asosiy ko'rsatkichlari (2022- yil yanvar-avgust oylarida)

Ko'rsatilgan bozor
xizmatlari hajmi

Aholi jon boshiga ko'rsatilgan
bozor xizmatlari hajmi



Aholi jon boshiga ko'rsatilgan xizmalarning o'sish sur'atlari

Ko'rsatilgan bozor xizmatlarining o'sish sur'atlari

Xizmatlar sohasida kichik tadbirkorlikning ulushi

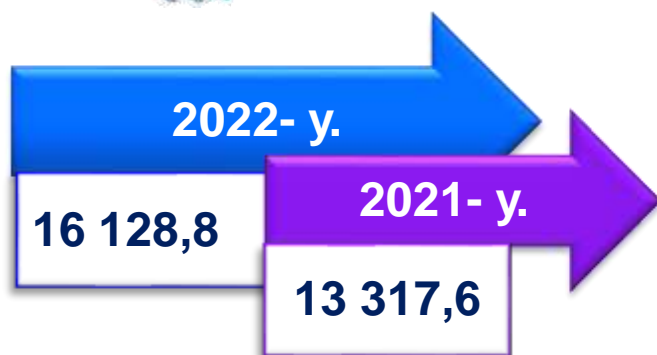
Xizmatlar sohasida faoliyat ko'rsatayotgan korxonalar va tashkilotlar ulushi



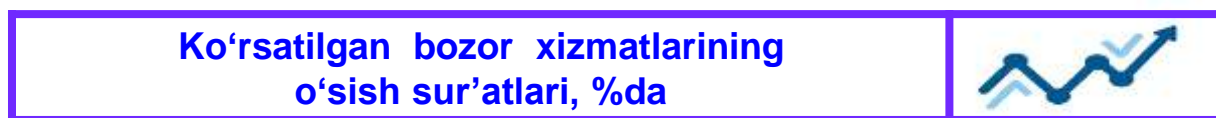
TOSHKENT VILOYATI STATISTIKA BOSHQARMASI

Dastlabki ma'lumotlar 2022- yil yanvar-avgust oylarida


Aholining har xil turdagi xizmatlarga bo'lgan talabining muttasil oshib borayotgani va tegishli infratuzilmani (ijtimoiy, transport-kommunikatsiya, savdo va boshqalar) rivojlantirish bo'yicha davlat tomonidan ko'rilayotgan amaliy chora-tadbirlar, xizmat ko'rsatish sohasining barcha tarmoqlarini jadal rivojlantirishni ta'minladi.



Dastlabki ma'lumotlarga ko'ra, 2022- yilning yanvar-avgust oylarida ko'rsatilgan bozor xizmatlari hajmi 2 811,2 mlrd. so'mga oshib, 16 128,8 mlrd. so'mga yetdi.



Taqqoslama ekvivalentda 2021- yilning yanvar-avgust oylariga (116,2 %) nisbatan o'sish sur'ati 112,2 %ni tashkil etdi.


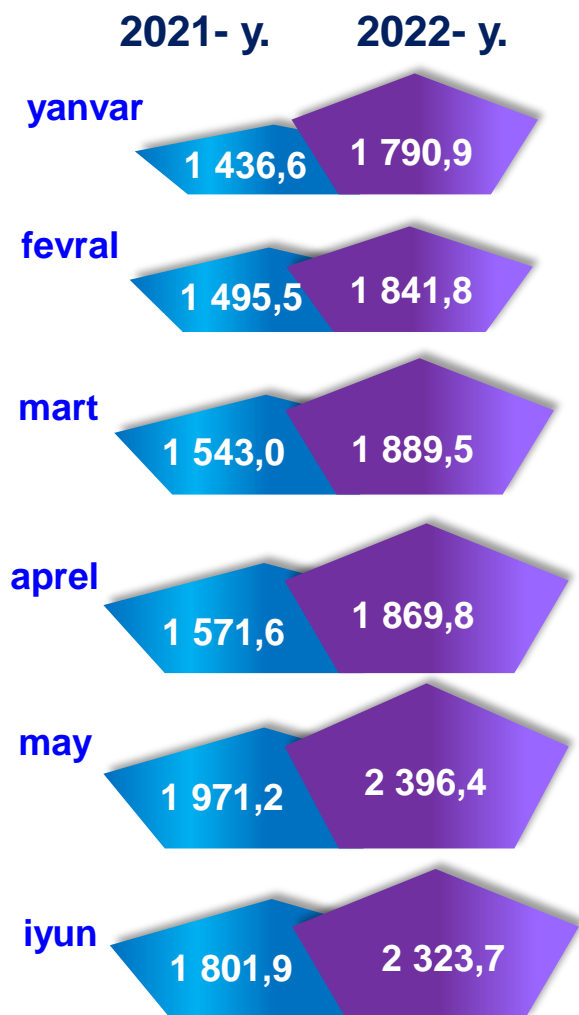




TOSHKENT VILOYATI STATISTIKA BOSHQARMASI

Dastlabki ma'lumotlar 2022- yil yanvar-avgust oylarida

**Ko'rsatilgan bozor xizmatlari hajmini taqqoslash,
mlrd. so'm**



2021- yil avgust oyiga nisbatan (1 736,8 mlrd. so'm) 2022- yil avgust (diskret oy)da bozor xizmatlari ko'rsatish hajmi **409,6** mlrd. so'mga oshdi (**2 146,4** mlrd. so'm).

Ko'rsatilgan bozor xizmatlari jami hajmining o'sishidagi asosiy omil, aloqa va axborotlashtirish xizmatlari **26,2** %ga, sog'liqni saqlash sohasidagi xizmatlar **25,5** %ga hamda moliyaviy xizmatlar **18,2** %ga

o'sishi hisoblanadi.

2022- yilning yanvar-avgust oylarida jami ko'rsatilgan xizmatlar hajmi o'tgan yilning shu davriga nisbatan solishtirma narxlardagi o'sish sur'ati **112,2** %ni tashkil etdi.



TOSHKENT VILOYATI STATISTIKA BOSHQARMASI

Dastlabki ma'lumotlar 2022- yil yanvar-avgust oylarida

Iqtisodiy faoliyat turlari bo'yicha ishlab chiqarilgan xizmatlarning asosiy ko'rsatkichlari (2022- yil yanvar-avgust oylarida)	Hajmi, mlrd. so'm	2021- yilga nisbatan o'sish sur'ati, % da
Xizmatlar - jami	16 128,8	112,2
shu jumladan:		
Aloqa va axborotlashtirish xizmatlari	534,5	126,2
Moliyaviy xizmatlar	2 123,4	118,2
Transport xizmatlari	3 788,3	108,3
shu jumladan: avtotransport xizmatlari	3 493,4	105,9
Yashash va ovqatlanish xizmatlari	654,8	109,9
Savdo xizmatlari	5 381,9	112,1
Ko'chmas mulk bilan bog'liq xizmatlar	505,4	111,2
Ta'lim sohasidagi xizmatlar	368,6	113,8
Sog'liqni saqlash sohasidagi xizmatlar	420,9	125,5
Ijara xizmatlari	471,5	108,5
Kompyuter va maishiy tovarlarni ta'mirlash bo'yicha xizmatlar	365,7	113,1
Shaxsiy xizmatlar	494,1	110,6
Me'morchilik, muhandislik izlanishlari, texnik sinovlar va tahlil sohasidagi xizmatlar	391,6	80,1
Boshqa xizmatlar	628,1	135,5



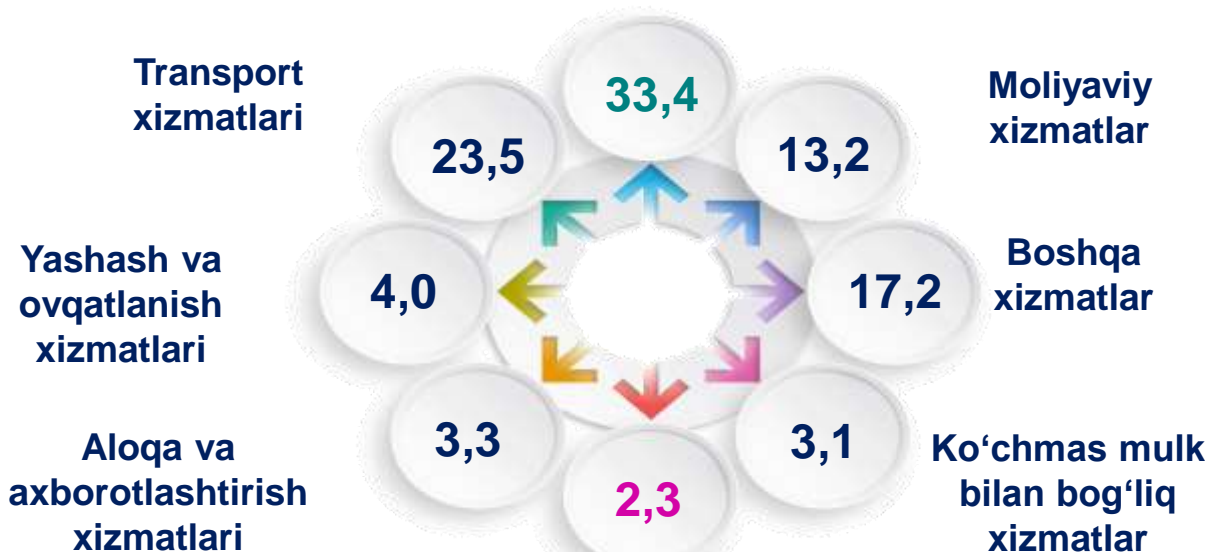
TOSHKENT VILOYATI STATISTIKA BOSHQARMASI

Dastlabki ma'lumotlar 2022- yil yanvar-avgust oylarida

**Iqtisodiy faoliyat turlari bo'yicha
xizmatlar tarkibi, %da**
(2022- yil yanvar-avgust oylarida)



Savdo xizmatlari



Kompyuterlarni ta'mirlash bo'yicha xizmatlar

Iqtisodiy faoliyat turlari bo'yicha ko'rsatilgan bozor xizmatlari tarkibida eng katta ulushni savdo xizmatlar egallaydi. 2022- yil yanvar-avgust oylarida bu xizmatlarning ulushi **33,4** %ni tashkil etdi. Shu bilan birga, yuqori ko'rsatkichlar transport xizmatlari (**23,5** %), moliyaviy xizmatlari (**13,2** %), yashash va ovqatlanish xizmatlari (**4,0** %), shuningdek, aloqa va axborotlashtirish xizmatlari (**3,3** %)da qayd etildi.

Kompyuterlarni ta'mirlash bo'yicha xizmatlar hajmida biroz o'sish qayd etilib, ularning ulushi **2,3** %ga yetdi.



TOSHKENT VILOYATI STATISTIKA BOSHQARMASI

Dastlabki ma'lumotlar 2022- yil yanvar-avgust oylarida

2022- yil yanvar-avgust oylarida yuqori o'sish aloqa va axborotlashtirish xizmatlari (**26,2 %**), sog'liqni saqlash sohasidagi xizmatlar (**25,5 %**), shuningdek, moliya sohasidagi xizmatlar (**18,2 %**)da qayd etildi.

Aksincha, ko'rsatilgan bozor xizmatlari hajmida me'morchilik, muhandislik izlanishlari, texnik sinovlari va tahlil sohasidagi xizmatlar (80,1 %)da pasayish qayd etildi.

Iqtisodiy faoliyat turlari bo'yicha ko'rsatilgan bozor xizmatlarining o'sish sur'atlari, %da



Xizmatlar - jami	116.2	112.2
Aloqa va axborotlashtirish xizmatlari	131.8	126.2
Moliyaviy xizmatlar	113.9	118.2
Transport xizmatlari	115.5	108.3
Yashash va ovqatlanish xizmatlari	110.5	109.9
Savdo xizmatlari	110.4	112.1
Ko'chmas mulk bilan bog'liq xizmatlar	131.1	111.2
Ta'lim sohasidagi xizmatlar	130.7	113.8
Sog'liqni saqlash sohasidagi xizmatlar	150.6	125.5
Ijara xizmatlari	123.6	108.5
Kompyuter ta'mirlash bo'yicha xizmatlar	116.1	113.1
Shaxsiy xizmatlar	125.0	110.6
Me'morchilik sohasidagi xizmatlar	124.8	80.1
Boshqa xizmatlar	124.2	135.5

■ 2021- y. Yanvar-avust

■ 2022- y. Yanvar-avgust




TOSHKENT VILOYATI STATISTIKA BOSHQARMASI

Dastlabki ma'lumotlar 2022- yil yanvar-avgust oylarida

Yanvar-avgust oylarida transport xizmatlari



*O'sish
sur'ati, %da*



*Xizmatlar
hajmi,
mlrd.
so'm*



Hududlar kesimida transport xizmatlari (2022- yil yanvar-avgust oylarida)

Hududlar	Xizmatlar hajmi, mlrd. so'm	O'sish sur'ati, %da	Hududlar	Xizmatlar hajmi, mlrd. so'm	O'sish sur'ati, %da
Nurafshon shahar	134,7	107,6	Bo'ka tumani	70,8	106,3
Olmaliq shahar	272,5	127,4	Quyichirchiq tumani	171,1	115,5
Angren shahar	240,1	112,5	Zangiota tumani	353,0	128,6
Bekobod shahar	221,7	123,9	Yuqori Chirchiq tumani	262,7	127,3
Ohangaron shahar	60,3	113,2	Qibray tumani	227,7	78,2
Chirchiq shahar	282,4	112,8	Parkent tumani	183,0	115,9
Yangiyo'l shahar	156,5	109,3	Piskent tumani	90,0	114,3
Oqqo'rg'on tumani	67,5	103,4	O'rta Chirchiq tumani	95,6	118,5
Ohangaron tumani	63,3	119,2	Chinoz tumani	113,7	120,6
Bekobod tumani	105,3	116,3	Yangiyo'l tumani	239,7	109,4
Bo'stonliq tumani	225,7	124,6	Toshkent tumani	150,9	119,3



TOSHKENT VILOYATI STATISTIKA BOSHQARMASI

Dastlabki ma'lumotlar 2022- yil yanvar-avgust oylarida

Yanvar-avgust oylarida savdo xizmatlari



O'sish sur'ati, %da

110,4

2021- y.

112,1

2022- y.

Xizmatlar hajmi, mlrd. so'm

2021- y.

• 4 283,0

2022- y.

• 5 381,9

*Savdo xizmatlarining tarkibi, %da
(2022- yil yanvar-avgust oylarida)*



70,5
Avtomobillar va mototsikllar savdosidan tashqari chakana savdo bo'yicha xizmatlar

19,9
Ulgurji savdo xizmatlari (avtomobillar va mototsikllar savdosidan tashqari)

9,6
Avtomobillar va mototsikllar ulgurji va chakana savdosi, jumladan, ularni ta'mirlash xizmatlarini qo'shgan holda

Hududlar kesimida savdo xizmatlari (2022- yil yanvar-avgust oylarida)

Hududlar	Xizmatlar hajmi, mlrd. so'm	O'sish sur'ati, %da
Nurafshon shahar	110,1	101,7
Olmaliq shahar	405,1	120,5
Angren shahar	354,5	106,4
Bekobod shahar	282,0	117,2
Ohangaron shahar	117,5	107,0
Chirchiq shahar	440,0	106,7
Yangiyo'l shahar	332,8	103,3
Oqqo'rg'on tumani	216,0	97,8
Ohangaron tumani	88,4	112,8
Bekobod tumani	145,9	110,0
Bo'stonliq tumani	166,8	117,8
Bo'ka tumani	228,6	100,5
Quy Chirchiq tumani	45,0	109,3
Zangiota tumani	472,8	121,6
Yuqori Chirchiq tumani	198,6	120,4
Qibray tumani	301,8	100,5
Parkent tumani	209,7	109,6
Piskent tumani	48,1	108,1
O'rta Chirchiq tumani	306,0	112,1
Chinoz tumani	167,5	114,1
Yangiyo'l tumani	314,2	103,5
Toshkent tumani	430,4	112,8



TOSHKENT VILOYATI STATISTIKA BOSHQARMASI

Dastlabki ma'lumotlar 2022- yil yanvar-avgust oylarida

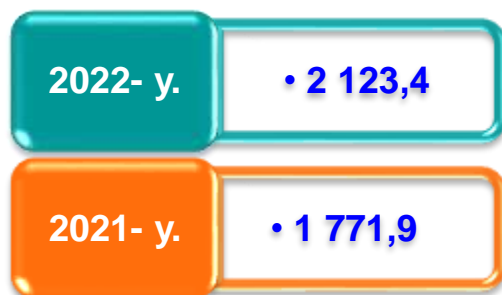
Yanvar-avgust oylarida moliyaviy xizmatlar



O'sish sur'ati, %da



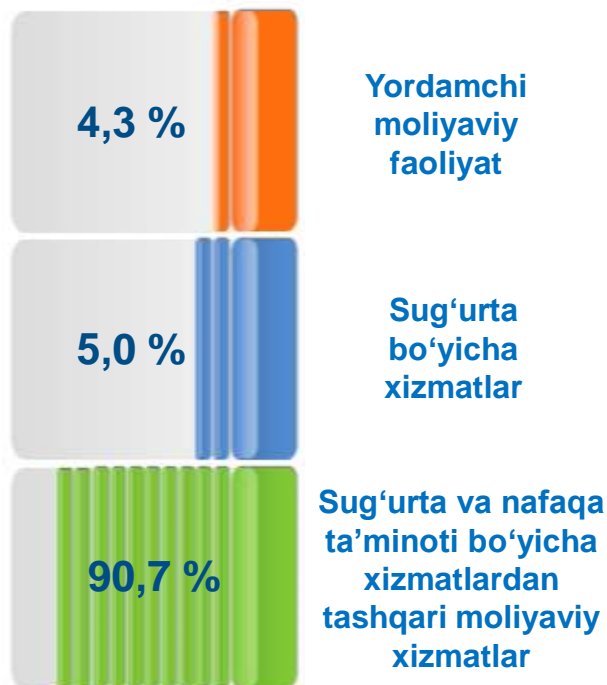
Xizmatlar hajmi, mlrd. so'm



Hududlar kesimida moliyaviy xizmatlar (2022- yil yanvar-avgust oylarida)

Hududlar	Xizmatlar hajmi, mlrd. so'm	O'sish sur'ati, %da
Nurafshon shahar	77,2	112,5
Olmaliq shahar	227,3	133,2
Angren shahar	161,6	117,7
Bekobod shahar	117,3	129,6
Ohangaron shahar	35,2	118,4
Chirchiq shahar	228,7	118,0
Yangiyo'l shahar	81,4	114,3
Oqqo'rg'on tumani	40,4	108,1
Ohangaron tumani	25,5	124,7
Bekobod tumani	125,8	121,6
Bo'stonliq tumani	231,2	130,3
Bo'ka tumani	38,0	111,2
Quyi Chirchiq tumani	73,6	120,8
Zangiota tumani	174,9	134,5
Yuqori Chirchiq tumani	67,2	133,1
Qibray tumani	104,9	100,6
Parkent tumani	75,6	121,2
Piskent tumani	39,5	119,5
O'rta Chirchiq tumani	31,4	123,9
Chinoz tumani	83,6	126,2
Yangiyo'l tumani	47,9	114,4
Toshkent tumani	35,1	124,7

Moliyaviy xizmatlar tarkibi, %da (2022- yil yanvar-avgust oylarida)





TOSHKENT VILOYATI STATISTIKA BOSHQARMASI

Dastlabki ma'lumotlar 2022- yil yanvar-avgust oylarida

Yanvar-avgust oylarida aloqa va axborotlashtirish xizmatlari



O'sish sur'ati, %da

2022- y.

126,2

2021- y.

131,8

Xizmatlar hajmi, mlrd. so'm

2021- y.

• 418,9

2022- y.

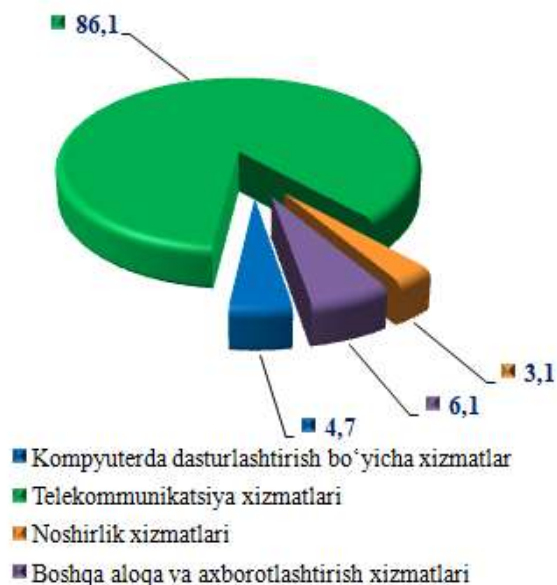
• 534,5

*Hududlar kesimida aloqa va axborotlashtirish xizmatlari
(2022- yil yanvar-avgust oylarida)*

Hududlar	Xizmatlar hajmi, mlrd. so'm	O'sish sur'ati, %da
Nurafshon shahar	23,8	112,9
Olmaliq shahar	28,8	133,7
Angren shahar	25,8	118,1
Bekobod shahar	16,7	130,0
Ohangaron shahar	9,0	118,8
Chirchiq shahar	29,6	118,4
Yangiyo'l shahar	9,5	114,7
Oqqo'rg'on tumani	16,8	108,5
Ohangaron tumani	18,4	125,1
Bekobod tumani	26,8	122,0
Bo'stonliq tumani	35,1	130,7
Bo'ka tumani	16,3	111,6
Quyi Chirchiq tumani	20,2	121,2
Zangiota tumani	62,6	134,9
Yuqori Chirchiq tumani	22,3	133,6
Qibray tumani	15,6	101,2
Parkent tumani	22,6	121,6
Piskent tumani	18,0	119,9
O'rta Chirchiq tumani	29,6	124,4
Chinoz tumani	24,4	126,6
Yangiyo'l tumani	32,7	114,8
Toshkent tumani	29,7	125,2

Aloqa va axborotlashtirish xizmatlarining tarkibi, %da

(2022- yil yanvar-avgust oylarida)





TOSHKENT VILOYATI STATISTIKA BOSHQARMASI

Dastlabki ma'lumotlar 2022- yil yanvar-avgust oylarida

Yanvar-avgust oylarida ta'lim sohasidagi xizmatlar



O'sish sur'ati, %da

Xizmatlar hajmi, mlrd. so'm

2021- y.

130,7

2022- y.

113,8

2022- y.

• 368,6

2021- y.

• 295,3

Hududlar kesimida ta'lim sohasidagi xizmatlar hajmi, mlrd. so'm

Hududlar	Xizmatlar hajmi, mlrd. so'm	O'sish sur'ati, %da
Nurafshon shahar	4,1	104,0
Olmaliq shahar	50,3	123,2
Angren shahar	20,0	108,8
Bekobod shahar	15,6	119,8
Ohangaron shahar	6,5	109,4
Chirchiq shahar	63,4	109,0
Yangiyo'l shahar	16,6	105,7
Oqqo'rg'on tumani	4,2	100,0
Ohangaron tumani	3,4	115,3
Bekobod tumani	5,7	112,4
Bo'stonliq tumani	7,3	120,5
Bo'ka tumani	5,3	102,8
Quy Chirchiq tumani	7,2	111,7
Zangiota tumani	93,3	124,3
Yuqori Chirchiq tumani	11,8	123,1
Qibray tumani	11,8	65,6
Parkent tumani	10,8	112,1
Piskent tumani	3,5	110,5
O'rta Chirchiq tumani	4,4	114,6
Chinoz tumani	6,3	116,7
Yangiyo'l tumani	4,2	105,8
Toshkent tumani	12,8	115,3

2022- yil yanvar-avgust oylarida ta'lim sohasidagi xizmatlar hajmi **368,6** mlrd. so'mni yoki ko'rsatilgan bozor xizmatlari umumiy hajmining **2,3** %ini tashkil etdi. 2021- yil yanvar-avgustga nisbatan o'sish sur'ati **113,8** %ni tashkil etdi.

Taqqoslash uchun:

2021- yil yanvar-avgustda xizmatlar hajmi **295,3** mlrd. so'mni tashkil etgan. 2020-yilga nisbatan esa **30,7** % ga o'sish qayd etilgan.



TOSHKENT VILOYATI STATISTIKA BOSHQARMASI

Dastlabki ma'lumotlar 2022- yil yanvar-avgust oylarida

Yanvar-avgust oylarida sog'liqni saqlash sohasidagi xizmatlar



O'sish sur'ati, %da

Xizmatlar hajmi, mlrd. so'm

150,6

2021- y.

125,5

2022- y.

2021- y.

• 308,2

2022- y.

• 420,9



Hududlar kesimida sog'liqni saqlash sohasidagi xizmatlar, mlrd. so'm

2022- yilning yanvar-avgust oylarida sog'liqni saqlash xizmatlari hajmi **420,9** mlrd. so'mni tashkil etdi. Xizmatlarning umumiy hajmida ularning ulushi **2,6** %ni tashkil etdi.

2021- yilning yanvar-avgustga nisbatan o'sish sur'ati **125,5** %ni tashkil etdi.

Taqqoslash uchun: 2021- yil yanvar-avgust oylarida ushbu xizmatlar hajmi **308,2** mlrd. so'mni yoki ularning umumiy hajmining **2,3** %ini tashkil etgan.

Hududlar	Xizmatlar hajmi, mlrd. so'm	O'sish sur'ati, %da
Nurafshon shahar	16,0	104,8
Olmaliq shahar	20,1	124,1
Angren shahar	13,7	109,6
Bekobod shahar	18,3	120,7
Ohangaron shahar	3,1	110,3
Chirchiq shahar	21,6	109,9
Yangiyo'l shahar	7,9	106,5
Oqqo'rg'on tumani	3,0	100,7
Ohangaron tumani	1,0	116,2
Bekobod tumani	2,9	113,3
Bo'stonliq tumani	66,5	121,4
Bo'ka tumani	1,7	103,6
Quyichirchiq tumani	1,8	112,6
Zangiota tumani	94,2	125,3
Yuqori Chirchiq tumani	7,8	124,0
Qibray tumani	20,3	102,2
Parkent tumani	2,6	112,9
Piskent tumani	1,0	111,4
O'rta Chirchiq tumani	13,9	115,5
Chinoz tumani	11,7	117,5
Yangiyo'l tumani	12,0	106,6
Toshkent tumani	79,7	116,2



TOSHKENT VILOYATI STATISTIKA BOSHQARMASI

Dastlabki ma'lumotlar 2022- yil yanvar-avgust oylarida

Yanvar-avgust oylarida yashash va ovqatlanish bo'yicha xizmatlar



O'sish sur'ati, %da

2022 - y.

109,9

2021- y.

110,5

Xizmatlar hajmi, mlrd. so'm

2021- y.

• 536,7

2022- y.

• 654,8

Yashash va ovqatlanish bo'yicha xizmatlar, mlrd. so'm

Yashash va ovqatlanish bo'yicha xizmatlar tarkibi, %da

2022- y.

81,2

18,8

Oziq-ovqat va ichimliklar bilan ta'minlash bo'yicha xizmatlar

Yashash bo'yicha xizmatlar

2021- y.

81,1

18,9

Hududlar	Xizmatlar hajmi, mlrd. so'm	O'sish sur'ati, %da
Nurafshon shahar	67,3	102,8
Olmaliq shahar	74,2	121,7
Angren shahar	34,8	107,5
Bekobod shahar	21,8	118,4
Ohangaron shahar	32,5	108,1
Chirchiq shahar	27,2	107,7
Yangiyo'l shahar	20,3	104,4
Oqqo'rg'on tumani	5,4	98,7
Ohangaron tumani	9,7	113,9
Bekobod tumani	8,0	111,1
Bo'stonliq tumani	97,4	119,0
Bo'ka tumani	9,3	101,5
Quyi Chirchiq tumani	8,4	110,3
Zangiota tumani	44,2	122,8
Yuqori Chirchiq tumani	34,8	121,6
Qibray tumani	70,0	100,9
Parkent tumani	16,6	110,7
Piskent tumani	8,6	109,2
O'rta Chirchiq tumani	11,9	113,2
Chinoz tumani	9,8	115,2
Yangiyo'l tumani	17,1	104,5
Toshkent tumani	25,6	113,9



TOSHKENT VILOYATI STATISTIKA BOSHQARMASI

Dastlabki ma'lumotlar 2022- yil yanvar-avgust oylarida

Hududlar bo'yicha ko'rsatilgan xizmatlarning asosiy ko'rsatkichlari	Hajmi, mlrd. so'm	O'sish sur'ati, %da	
		2021- y.	2020- y.
Toshkent viloyati ¹⁾	16 128,8	112,2	116,2
<i>shaharlar:</i>			
Nurafshon	607,8	105,6	114,3
Olmaliq	1 277,2	125,1	117,4
Angren	1 030,0	110,5	112,1
Bekobod	828,8	121,7	113,6
Ohangaron	324,3	111,2	119,2
Chirchiq	1 304,8	110,8	114,0
Yangiyo'l	699,0	107,3	118,4
<i>tumanlar:</i>			
Oqqo'rg'on	390,5	101,5	111,7
Ohangaron	255,9	117,1	107,3
Bekobod	485,5	114,2	111,5
Bo'stonliq	1 090,9	122,3	120,3

1) hududlar bo'yicha taqsimlanmagan hajmlarni inobatga olgan holda



TOSHKENT VILOYATI STATISTIKA BOSHQARMASI

Dastlabki ma'lumotlar 2022- yil yanvar-avgust oylarida

Hududlar bo'yicha ko'rsatilgan xizmatlarning asosiy ko'rsatkichlari	Hajmi, mlrd. so'm	O'sish sur'ati, %da	
		2021- y.	2020- y.
Bo'ka	419,0	104,4	115,3
Quyichirchiq	377,9	113,5	114,8
Zangiota	1 776,8	126,3	127,0
Yuqorichirchiq	690,3	125,0	116,1
Qibray	1 012,0	76,8	114,3
Parkent	626,4	113,8	118,8
Piskent	249,7	112,2	115,4
O'rta Chirchiq	548,6	116,4	111,9
Chinoz	473,3	118,5	111,1
Yangiyo'l	743,2	107,5	113,6
Toshkent	916,9	117,1	119,6



TOSHKENT VILOYATI STATISTIKA BOSHQARMASI

Dastlabki ma'lumotlar 2022- yil yanvar-avgust oylarida

2022- yilning yanvar-avgust oylarida aholi jon boshiga ko'rsatilgan bozor xizmatlarining asosiy ko'rsatkichlari



**Hajmning o'sishi –
1 005,0 ming so'mga**

**Xizmatlar hajmi -
5 465,3 ming so'm**

**O'sish sur'ati -
113,5 %**



2022- yilning yanvar-avgust oylarida aholi jon boshiga ko'rsatilgan bozor xizmatlari hajmi **5 465,3** ming so'mga yetdi. 2021- yilning yanvar-avgust oylariga nisbatan o'sish sur'ati **113,5 %**ni tashkil etdi.

Hududlar	Xizmatlar hajmi, ming. so'm	O'sish sur'ati, %da
Nurafshon shahar	11 447,1	103,1
Olmaliq shahar	9 390,8	123,2
Angren shahar	5 875,8	121,1
Bekobod shahar	8 254,9	117,8
Ohangaron shahar	8 067,3	108,7
Chirchiq shahar	7 879,4	109,2
Yangiyo'l shahar	8 694,5	82,9
Oqqo'rg'on tumani	3 592,7	99,7
Ohangaron tumani	2 380,7	106,0
Bekobod tumani	3 015,3	113,5
Bo'stonliq tumani	6 291,5	120,9
Bo'ka tumani	3 205,6	102,3
Quyichirchiq tumani	3 359,3	111,4
Zangiota tumani	10 658,6	147,4
Yuqorichirchiq tumani	5 106,1	129,4
Qibray tumani	5 873,6	90,4
Parkent tumani	3 622,7	104,1
Piskent tumani	2 400,5	110,5
O'rta Chirchiq tumani	4 118,3	124,7
Chinoz tumani	3 380,6	115,8
Yangiyo'l tumani	3 848,7	117,0
Toshkent tumani	4 853,6	114,2

Aholi jon boshiga ko'rsatiladigan bozor xizmatlari hajmining o'sishi har oyda kuzatilmoqda. 2022- yilning yanvar-avgust oylarida ushbu ko'rsatkich hududlar bo'yicha Nurafshon shahrida **11 447,1** ming so'mdan Ohangaron tumanida **2 380,7** ming so'mgachani tashkil etdi.



TOSHKENT VILOYATI STATISTIKA BOSHQARMASI

Dastlabki ma'lumotlar 2022- yil yanvar-avgust oylarida

2022- yilning 1- sentyabr holatiga ko'ra, xizmatlar sohasida faoliyat ko'rsatayotgan korxonalar va tashkilotlar to'g'risida ma'lumot
(fermer va dehqon xo'jaliklaridan tashqari)



Xizmatlar sohasida faoliyat ko'rsatayotgan korxonalar va tashkilotlar soni

108,1 %

2021- yilning mos davriga nisbatan o'sish sur'ati

33 961 birlik

63,4 %

Ularning umumiy sonidagi ulushi

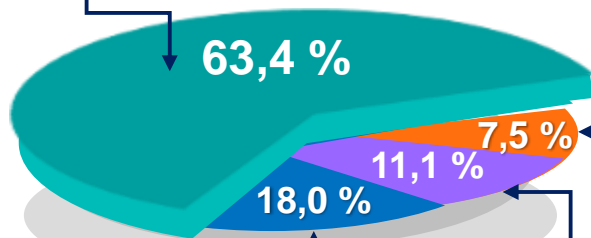
2 535 birlikka

2021- yilning mos davriga nisbatan ular sonining o'sishi

Xizmatlar

63,4 %

2022- yilning 1- sentyabr holatiga ko'ra, faoliyat ko'rsatayotgan korxonalar va tashkilotlarning tarkibi
(fermer va dehqon xo'jaliklaridan tashqari)



Qurilish

Sanoat

Qishloq, o'rmon va baliqchilik xo'jaligi



TOSHKENT VILOYATI STATISTIKA BOSHQARMASI

Dastlabki ma'lumotlar 2022- yil yanvar-avgust oylarida

2022- yilning 1- sentyabr holatiga ko'ra, xizmatlar sohasida faoliyat ko'rsatayotgan korxonalar va tashkilotlarning iqtisodiy faoliyat turlari bo'yicha tarkibi, %da

(fermer va dehqon xo'jaliklaridan tashqari)



Xizmatlar sohasida faoliyat ko'rsatayotgan korxonalar va tashkilotlar tarkibida, savdo faoliyati bilan shug'ullanuvchi korxonalar va tashkilotlar yuqori ulushni egallaydi (**46,9** %).

Yashash va ovqatlanish bo'yicha xizmat ko'rsatuvchi korxonalar va tashkilotlarning ulushi **11,6** %ni tashkil etdi.

Xizmatlar sohasida faoliyat ko'rsatayotgan korxonalar va tashkilotlar tarkibida tashish va saqlash faoliyati bilan shug'ullanuvchi korxonalar va tashkilotlarning ulushi **5,4** %ga yetdi.

Axborot va aloqa faoliyati bilan shug'ullanuvchi korxonalar va tashkilotlarning jami xizmatlar sohasida faoliyat ko'rsatayotgan korxonalar va tashkilotlar tarkibidagi ulushi **2,1** %ga teng bo'ldi.

Sog'liqni saqlash, shuningdek, ijtimoiy xizmatlar sohasida faoliyat ko'rsatayotgan korxonalar va tashkilotlarning ulushi **2,7** %ni tashkil etdi.

Savdo – 46,9

Boshqa turdagi xizmatlar – 31,3

Yashash va ovqatlanish – 11,6

Tashish va saqlash – 5,4

Axborot va aloqa – 2,1

Sog'liqni saqlash – 2,7



TOSHKENT VILOYATI STATISTIKA BOSHQARMASI

Dastlabki ma'lumotlar 2022- yil yanvar-avgust oylarida

**Yanvar-avgust oylarida xizmat
ko'rsatish sohasidagi kichik biznes**



O'sish sur'ati, %da

Xizmatlar hajmi, mlrd. so'm

2021- y.

116,7

2022- y.

108,5

2022- y.

• 11 263,0

2021- y.

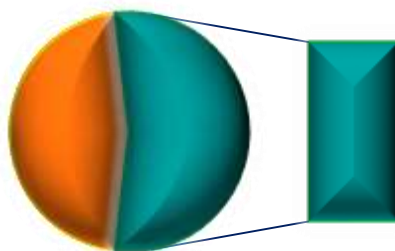
• 9 609,3

*Xizmatlar sohasida kichik tadbirkorlikning
hajmi, mlrd. so'm*

Hududlar	2021- y.	2022- y.
Nurafshon shahar	184,5	206,9
Olmaliq shahar	708,0	823,0
Angren shahar	590,7	693,2
Bekobod shahar	510,0	599,6
Ohangaron shahar	209,7	247,3
Chirchiq shahar	775,9	919,3
Yangiyo'l shahar	524,8	607,7
Oqqo'rg'on tumani	311,1	361,6
Ohangaron tumani	158,3	187,7
Bekobod tumani	300,1	379,0
Bo'stonliq tumani	524,2	609,3
Bo'ka tumani	327,0	376,2
Quyichirchiq tumani	190,5	218,4
Zangiota tumani	813,6	959,4
Yuqorichirchiq tumani	442,9	521,8
Qibray tumani	677,7	787,9
Parkent tumani	423,7	506,5
Piskent tumani	162,0	184,6
O'rta Chirchiq tumani	346,6	411,8
Chinoz tumani	270,9	317,1
Yangiyo'l tumani	536,7	604,2
Toshkent tumani	620,5	740,5

2022- yil yanvar-avgust oylarida kichik tadbirkorlik subyektlari tomonidan ko'rsatilgan xizmatlar hajmi **11 263,0** mlrd. so'mga teng bo'lib, ishlab chiqarilgan bozor xizmatlarining umumiy hajmida ularning ulushi **69,8** %ni tashkil etdi.

*Xizmatlar sohasida kichik
tadbirkorlikning hissasi
(2022- yil yanvar-avgust oylarida)*



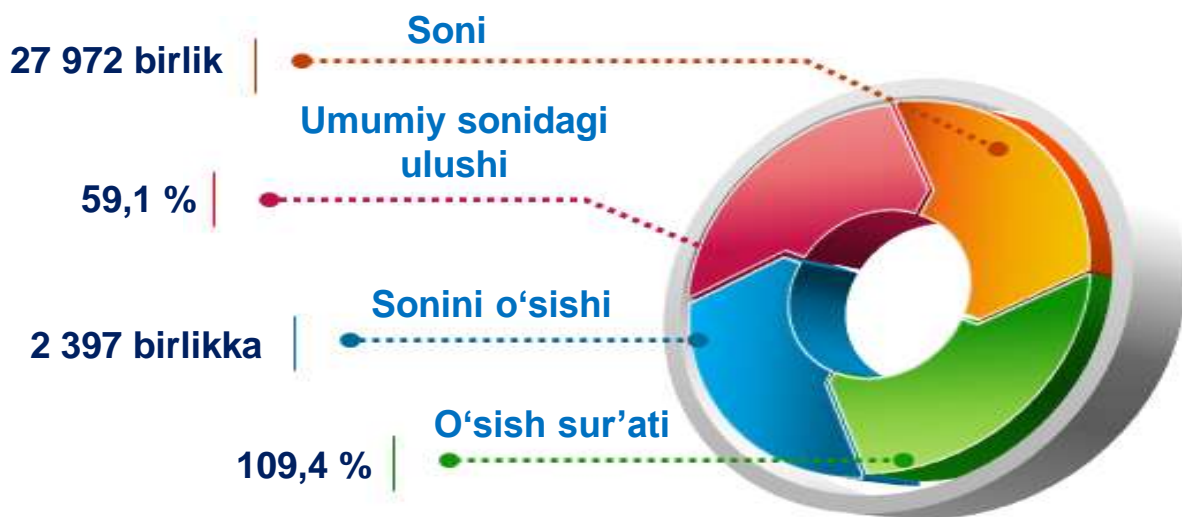
69,8 %




TOSHKENT VILOYATI STATISTIKA BOSHQARMASI

Dastlabki ma'lumotlar 2022- yil yanvar-avgust oylarida

2022- yilning 1- sentyabr holatiga ko'ra, xizmatlar sohasida faoliyat ko'rsatayotgan kichik tadbirkorlik subyektlari to'g'risida ma'lumot
(fermer va dehqon xo'jaliklaridan tashqari)



Faoliyat ko'rsatayotgan korxonalar va tashkilotlarning umumiy sonida kichik tadbirkorlik subyektlarining ulushi
(fermer va dehqon xo'jaliklaridan tashqari)



Xizmatlar sohasi statistikasi bo'limi
Tel.: 71-202-86-72